












Držák pro sluneční kolektor KPG1 na ležato

/ Support bracket for KPG1 solar collector, for horizontal installations

Rovná střecha - trojúhelníková podpora 25° kód 10907 / Flat roof - triangle bracket 25° code 10907

Obrázek Fig.	Označení Name	Rozměr Dimensions	Množství Qty	Kód dílu Code
	Profil "L" 30x30x3 - hliník / L-beam 30x30x3 in aluminum	Délka 1110 mm / Length 1110 mm	1 ks / 1 piece	9470
	Profil základní "H"-hliník / Basic H-beam in aluminum	Délka 490 mm / Length 490 mm	1 ks / 1 piece	11095
	Profil základní "T" č.12197 - hliník / T-beam no.12197 in aluminium	Délka 1050 mm / Length 1050 mm	1 ks / 1 piece	9469
	Podložka držáku Al / Square washer for collector support, aluminum	32x32 tl. 8 mm / 32x32, 8 mm thick	2 ks / 2 pcs	9405
	Šroub M8x45 nerez (imbus) DIN 912/A2 / Socket screw M8x45, stainless steel DIN 912/A2	M8x45	2 ks / 2 pcs	9564
	Šroub M8x16 nerez (imbus) DIN 912/A2 / Socket screw M8x16, stainless steel DIN 912/A2	M8x16	1 ks / 1 piece	6926
	Matice M8 nerez DIN 934/A2 / M8 Hex nut, stainless steel DIN 934/A2	M8	5 ks / 5 pcs	8381
	Podložka 8,4 nerez DIN 125/A2 / 8.4 Flat washer, stainless steel DIN 125/A2	pr.8,4 mm / diam. 8.4 mm	3 ks / 3 pcs	7256
	Podložka vějířová - vnější ozubení 8,4 DIN 6798 A/A2 nerez / Serrated tooth washer, 8.4, DIN6798 A/A2, stainless steel	pr.8,4 mm / diam. 8.4 mm	5 ks / 5 pcs	8382
	Šroub M8x30 velká hlava - pro základní profil / M8x30 bolt with big T head, for H-beam	M8x30	2 ks / 2 pcs	8369
	Krytka H profilu / H-rail end plug		1 ks / 1 piece	11773

Sestavení držáků pro sluneční kolektory KPG1, pro rovné střechy - zvýšení úhlu o 25°.

Assembly of triangle brackets for KPG1 solar collectors,
for flat roofs - angle increase by 25°.

