


## FIȘĂ TEHNICĂ

### Distributore și dispozitive de echilibrare a presiunii

#### Distribuitoare



#### Caracteristicile principale

Descriere	Distribuitor pentru sistemul de încălzire.
Aplicație	Pentru conectarea grupurilor de pompare a circuitelor de încălzire și a sursei de căldură fie direct, fie printr-un dispozitiv de echilibrare a presiunii; unele modelele permit conectarea vasului de expansiune sau grupului de siguranță.
Lichid de lucru	Apă, lichid antigel pentru sistemul de încălzire.
Instalare	Suport de perete (vezi la accesorii).

#### Date tehnice

Temperatura de lucru max.	90 °C
Presiune max.	6 bar
Interax	125 mm
Izolație	EPS + tablă din oțel galvanizat
Material	Oțel S235
Debit max.	2 m <sup>3</sup> /h (distribuitor HV 60)
	3 m <sup>3</sup> /h (distribuitor HV 70)
	7 m <sup>3</sup> /h (distribuitor HV 80)
Distanța interax	125 mm (pentru distribuitorul HV60 și HV70)
Carcasa termoizolantă	110 x 110 mm (pentru HV 60/70)
	152 x 152 mm (pentru HV 80)

Nr. de circuite	Tip	Cod	Conexiuni pentru				Lungime [mm]
			sursă căldură	grup pompare	grup de siguranță	vas de expansiune <sup>1)</sup>	
2	HV 60/125-2	<b>9507</b>	1" M	1" M	neconectat	neconectat	508
	HV 60/125 SG-2	<b>9186</b>	1" M	1" M	1" M	3/4" F	670
	HV 80/125-2	<b>15857</b>	2" M	5/4" M	neconectat	neconectat	625
3	HV 60/125-3	<b>9508</b>	1" M	1" M	neconectat	neconectat	758
	HV 60/125 SG-3	<b>9187</b>	1" M	1" M	1" M	3/4" F	920
	HV 80/125-3	<b>17230</b>	2" M	5/4" M	neconectat	neconectat	875
4	HV 70/125-4	<b>9509</b>	5/4" M	1" M	neconectat	3/4" F	1008
5	HV 70/125-5	<b>9510</b>	5/4" M	1" M	neconectat	3/4" F	1258
6	HV 70/125-6	<b>9511</b>	5/4" M	1" M	neconectat	3/4" F	1508

1) Și/sau un robinet de golire (vezi diagrama de conectare).

## FIȘĂ TEHNICĂ

### Distributorare și dispozitive de echilibrare a presiunii

Diagrama de conectare	
<p>PENTRU 9507, 9508</p> <p>disponibil pentru achiziție<sup>2)</sup> suport de perete, cod 9191</p>	
<p>PENTRU 9186, 9187</p> <p>disponibil pentru achiziție<sup>2)</sup> suport de perete, cod 9191 grup de siguranță, cod 9797</p>	
<p>PENTRU 15857, 17230</p> <p>disponibil pentru achiziție<sup>2)</sup> suport de perete, cod 17599</p>	<p>Sursa de căldură ds epoate conecta din stânga sau dreapta (vezi imaginea).</p>
<p>PENTRU 9509, 9510, 9511</p>	

2) Vezi tabelul de accesorii din ultima pagină.

Legendă: **T** – tur  
**Z** – retur

## FIȘĂ TEHNICĂ

### Distributorare și dispozitive de echilibrare a presiunii

#### Dispozitiv de echilibrare a presiunii

**HW 60 – instalare orizontală**

**HW 80 – instalare verticală**


#### Caracteristicile principale

Descriere	Dispozitiv de echilibrare a presiunii pentru circuitul primar și secundar.
Aplicație	Facilitează echilibrarea diferitelor debite între grupul de pompare și cazan; potrivit pentru conectarea unui cazan cu propria sa pompă de circulație la un distribuitor; nu este potrivit pentru conectarea unui distribuitor la un rezervor de acumulare.
Lichid de lucru	Apă, lichid antigel pentru sistemul de încălzire.
Instalare	Suport de perete (vezi la accesorii).

#### Date tehnice

Temperatura de lucru max.	90 °C
Presiune max.	6 bar
Izolație	EPS + tablă din oțel galvanizat
Material	Oțel S235
Carcasa termoizolantă	110 x 110 mm (pentru HV 60) 150 x 150 mm (pentru HV 80)

Tip	Distanța interax		Conexiuni		Debit max.	Pentru distribuitorul	Lungime (mm)	Cod
	pt. distribuitor	pt. cazan	pt. distribuitor	pt. cazan				
HW 60/125 G 1"	125 mm	250 mm	1" M	1" F	2 m <sup>3</sup> /h	HV 60	381	<b>9188</b>
HW 60/125 G 5/4"	125 mm	250 mm	5/4" M	5/4" F	3 m <sup>3</sup> /h	HV 70	381	<b>9514</b>
HW 80/570 G 2"	570 mm	470 mm	2" M	2" M	8 m <sup>3</sup> /h	HV 80	778	<b>17598</b>

#### Diagrama de conectare

PENTRU 9188, 9514  disponibil pentru achiziție <sup>2)</sup> suport de perete, cod 9190		Racorduri F/F pentru o conectare ușoară la distribuitorul HW 60.
PENTRU 17598  disponibil pentru achiziție <sup>2)</sup> suport de perete, cod 16133 grup de siguranță, cod 17612		O sursă de căldură se poate conecta și din partea asta  O sursă de căldură se poate conecta din partea opusă a distribuitorului (folosind kitul de interconectare), vezi imaginea.

2) Vezi tabelul de accesorii din ultima pagină.


Legendă: **T** – tur  
**Z** – retur

## FIȘĂ TEHNICĂ


### Distributorare și dispozitive de echilibrare a presiunii

#### Accesorii (nu sunt incluse la livrare)


cod 9191



cod 17599



cod 16133, 9190



cod 9797



cod 17612



Denumire	Descriere	Cod
L-HV 100-150	<b>Suport de perete pentru distribuitorul HV 60:</b> O pereche de suporturi pentru distribuitorul montat pe perete, distanța dintre perete și centrul distribuitorului: 100 mm.	<b>9191</b>
WK 80/160	<b>Suport de perete pentru distribuitorul HV 80:</b> O pereche de suporturi pentru distribuitorul montat pe perete, distanța dintre perete și centrul distribuitorului: 160 mm.	<b>17599</b>
H-HV 100	<b>Suport de perete pentru dispozitivul de echilibrare a presiunii:</b> O pereche de suporturi pentru dispozitivul de echilibrare a presiunii montat pe perete; distanța dintre perete și centrul dispozitivului: 100 mm.	<b>9190</b>
H-HV 160	<b>Suport de perete pentru dispozitivul de echilibrare a presiunii:</b> O pereche de suporturi pentru dispozitivul de echilibrare a presiunii montat pe perete; distanța dintre perete și centrul dispozitivului: 160 mm.	<b>16133</b>
Grup de siguranță pentru distribuitoare	<b>Grup de siguranță pentru distribuitoare cu 2-3:</b> Conține supapa de siguranță de 3 bar, aerisitor automat de 12 bar, 2 clapete de sens, manometrul 0-4 bar, izolație EPS.	<b>9797</b>
Kit de interconectare pentru HV 80, HW 80	<b>Kit de interconectare pentru distribuitorul HV 80 și dispozitivul de echilibrare a presiunii HW 80,</b> conține o țevă de legătură de 2" cu izolație din polistiren și fittinguri.	<b>17612</b>